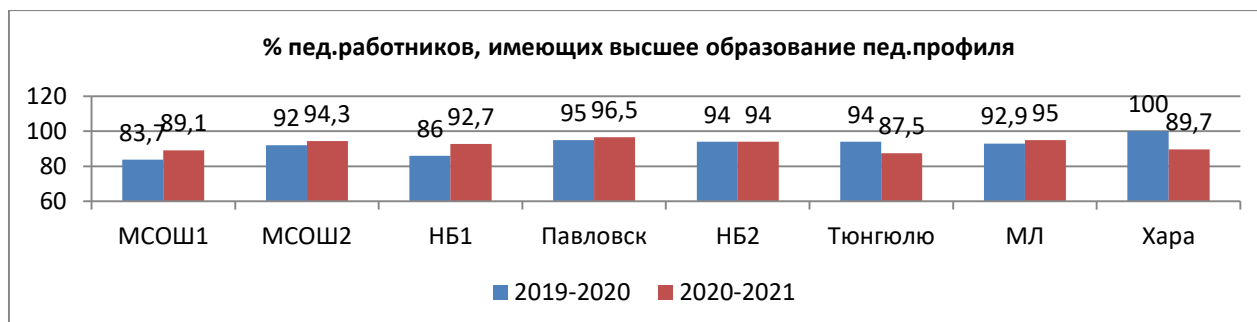


## Анализ итогов самообследования образовательных организаций

Мегино-Кангаласского улуса за 2020 – 2021 уч.г.

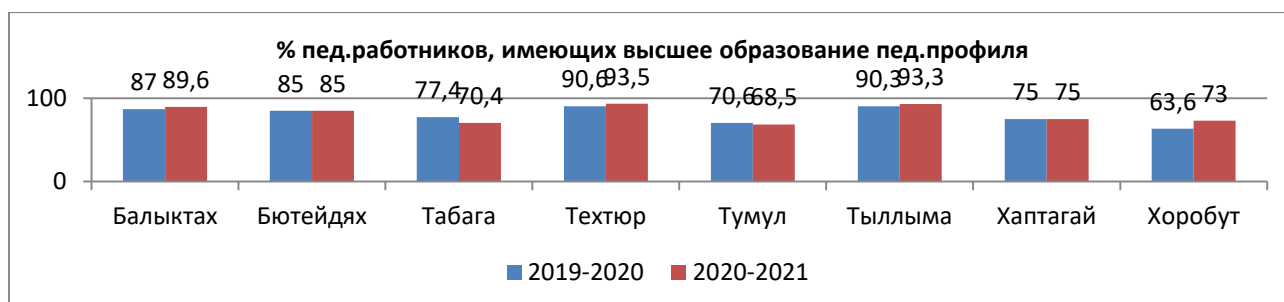
### 5. Педагогические работники:

1 группа школ с численностью от 200 и более:



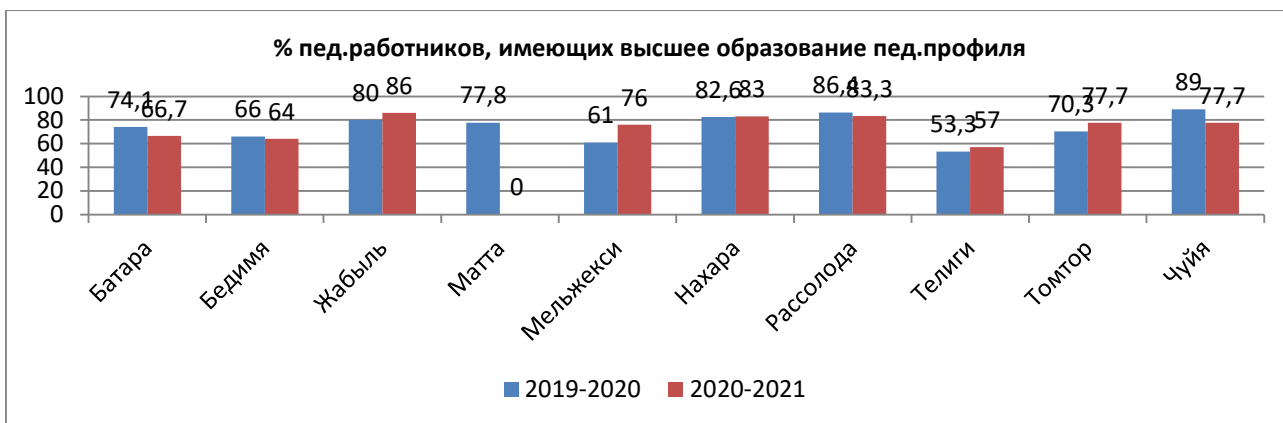
**Вывод:** удельный вес пед.работников, имеющих высшее образование пед.профиля повысился в МСОШ им. В.П. Ларионова, МСОШ им. Ф.Г. Охлопкова, Нижне-Бестяхская СОШ №1, Павловская СОШ и Майинский лицей. Понижение показателя наблюдается в Тюнгюлюнской и Харанской СОШ. Средний показатель по РС(Я) составляет 84,8%. В 1 группе школ у всех показатель выше среднего по республике.

2 группа школ с численностью от 100 до 199:



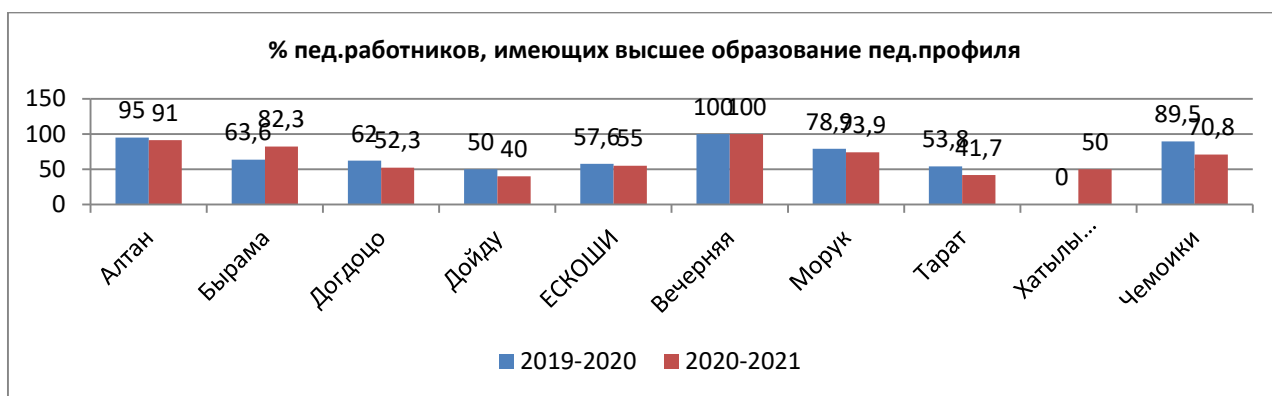
**Вывод:** удельный вес пед.работников, имеющих высшее образование пед.профиля повысился в Балыктахской, Техтюрской, Тыллыминской и Хоробутской СОШ. Понижение наблюдается в Табагинской, Тумулской СОШ. Во второй группе школ ниже среднего показателя по республике наблюдается в Табагинской, Тумулской, Хаптагайской, Хоробутской СОШ.

3 группа школ с численностью от 60 до 99:



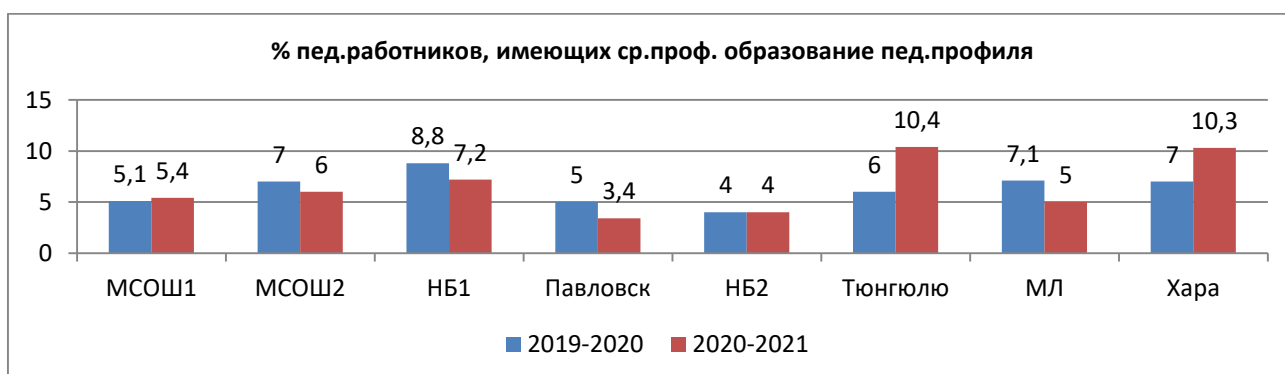
**Вывод:** удельный вес пед.работников, имеющих высшее образование пед.профиля повысился в Жабыльской, Мельжексинской, Телигинской и Томторской СОШ. Понижение наблюдается в Чуйинской, Батаринской, Рассолодинской СОШ. В третьей группе школ ниже среднего показателя по республике наблюдается во всех ОО, кроме Жабыльской СОШ.

4 группа школ с численностью от 1 до 59:



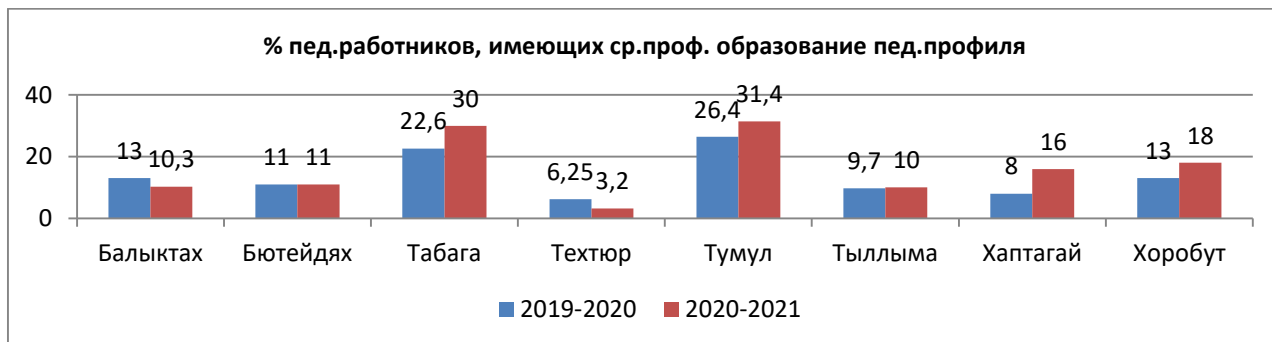
**Вывод:** удельный вес пед.работников, имеющих высшее образование пед.профиля повысился в Быраминской, Хатылыминской НШ. Значительное понижение показателя наблюдается в Чемоикинской, Таратской, Догдогинской ООШ. В четвертой группе школ ниже среднего показателя по республике наблюдается в большинстве школ, кроме Алтанской и Майинской вечерней.

1 группа школ с численностью от 200 и более:



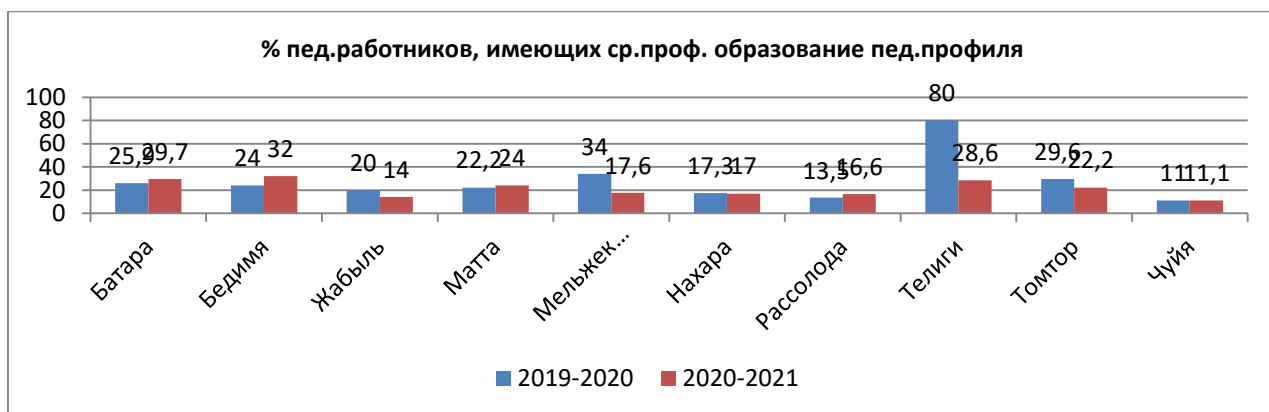
**Вывод:** удельный вес пед.работников, имеющих среднее профессиональное образование пед.профиля повысился в Тюнгюлюнской, Харанской, МСОШ им. В.П. Ларионова. Показатель понизился в Майинском лицее, Павловской СОШ, МСОШ им. Ф.Г. Охлопкова.

2 группа школ с численностью от 100 до 199:



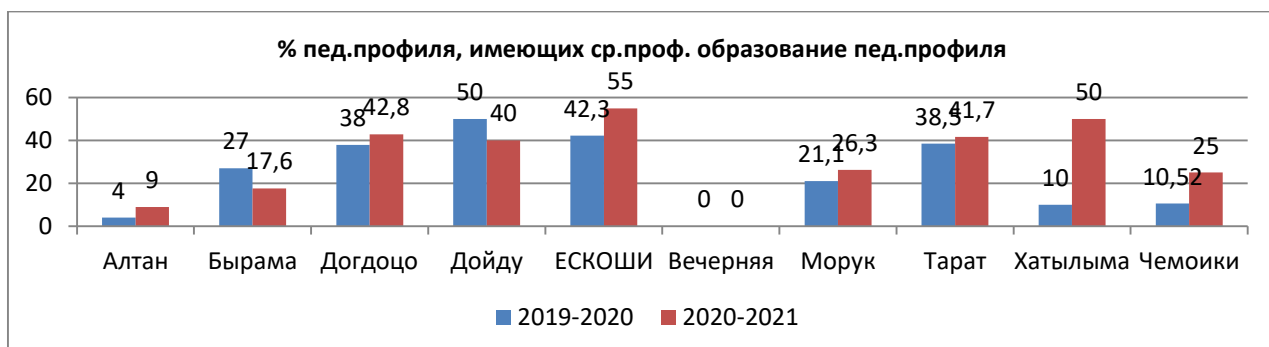
**Вывод:** удельный вес пед.работников, имеющих среднее профессиональное образование пед.профиля повысился в Табагинской, Хаптагайской, Тумулской, Хоробутской СОШ. Понижение показателя наблюдается в Балыктахской, Техтюорской СОШ.

3 группа школ с численностью от 60 до 99:



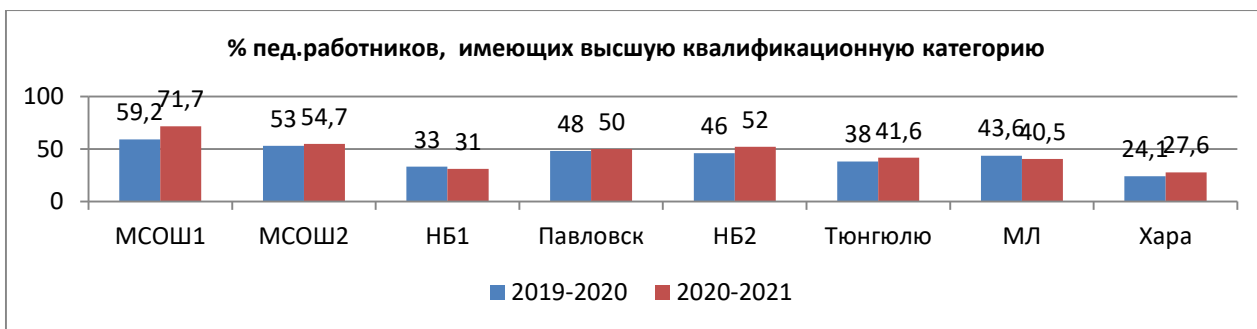
**Вывод:** удельный вес пед.работников, имеющих среднее профессиональное образование пед.профиля повысился в Батаринской, Бедиминской, Маттинской и Рассолодинской СОШ. Понижение показателя наблюдается в Телигинской, Мельжексинской, Жабыльской, Томторской СОШ.

4 группа школ с численностью от 1 до 59:



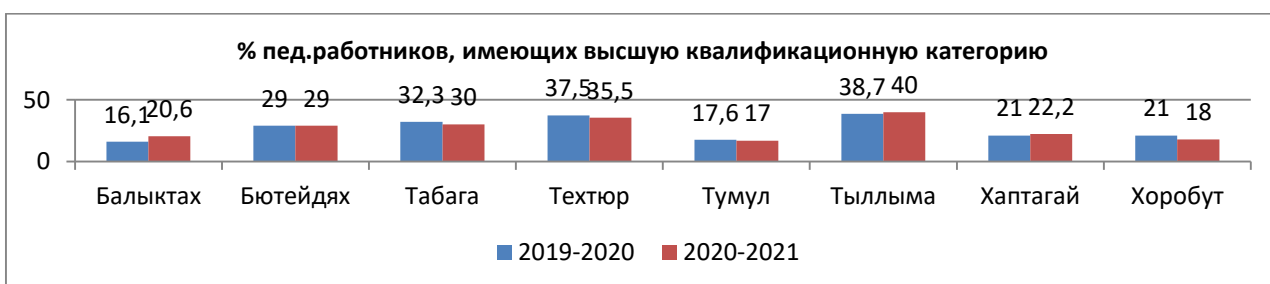
**Вывод:** удельный вес пед.работников, имеющих среднее профессиональное образование пед.профиля повысился в ЕСКОШИ, Хатылыминской, Чемоикинской, Догдогинской, Таратской и Алтанской СОШ. Понижение показателя наблюдается в Быраминской, Дойдунской НШ.

1 группа школ с численностью от 200 и более:



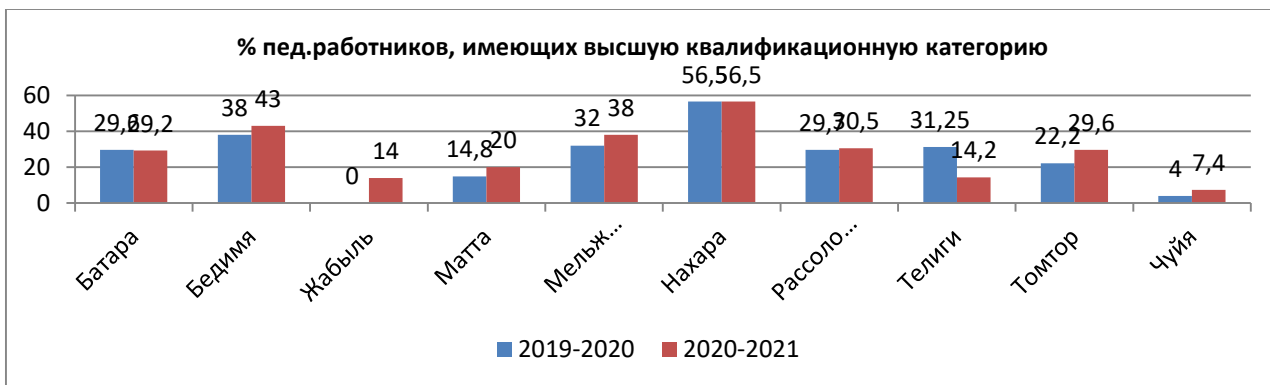
**Вывод:** удельный вес пед.работников, имеющих высшую категорию повысился в МСОШ им. В.П. Ларионова, Нижне-Бестяхской СОШ №2, МСОШ им. Ф.Г. Охлопкова, Тюнгюлонской, Харанской и Павловской СОШ.

2 группа школ с численностью от 100 до 199:



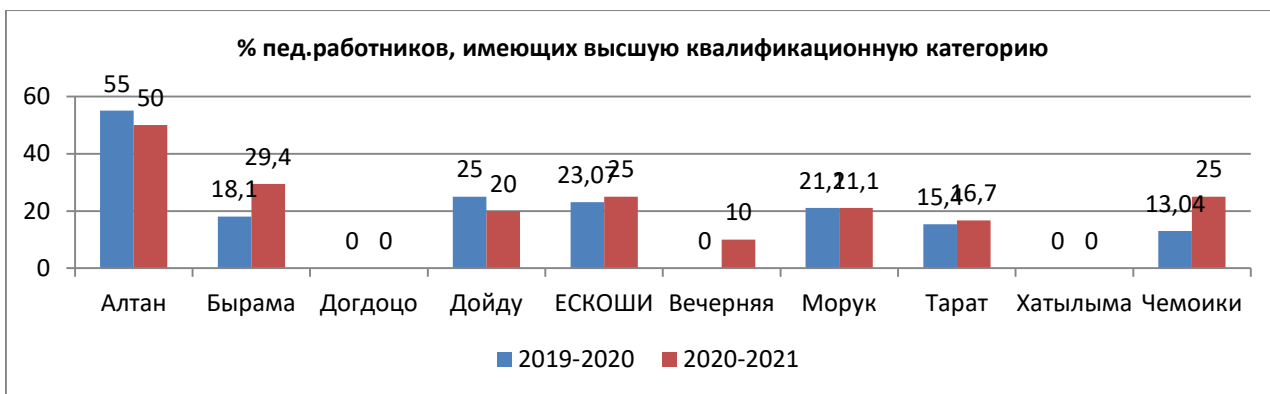
**Вывод:** удельный вес пед.работников, имеющих высшую категорию повысился в Балыктахской, Тыллыминской и Хаптагайской СОШ. Понижение наблюдается в Хоробутской, Табагинской СОШ.

3 группа школ с численностью от 60 до 99:



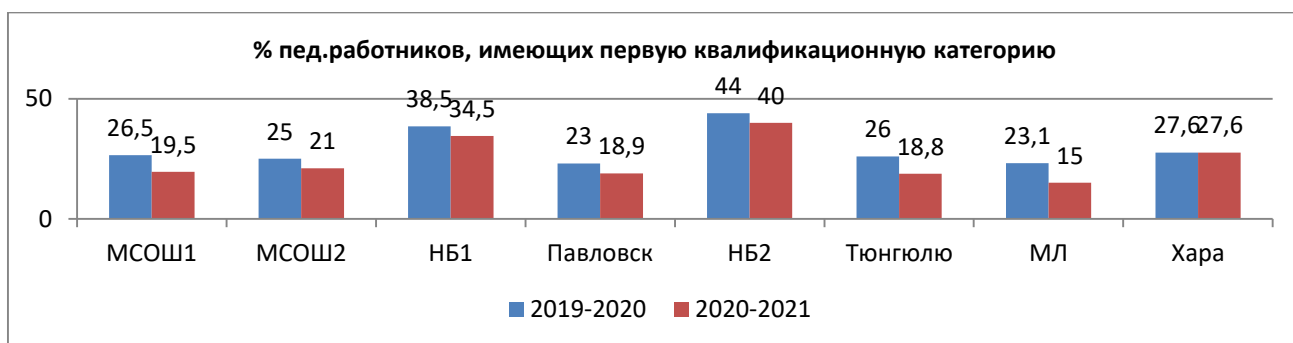
**Вывод:** удельный вес пед.работников, имеющих высшую категорию повысился в Бедиминской, Жабыльской, Маттинской, Мельжексинской, Рассолодинской, Томторской и Чуйинской СОШ. Значительное снижение показателя наблюдается в Телигинской СОШ.

4 группа школ с численностью от 1 до 59:



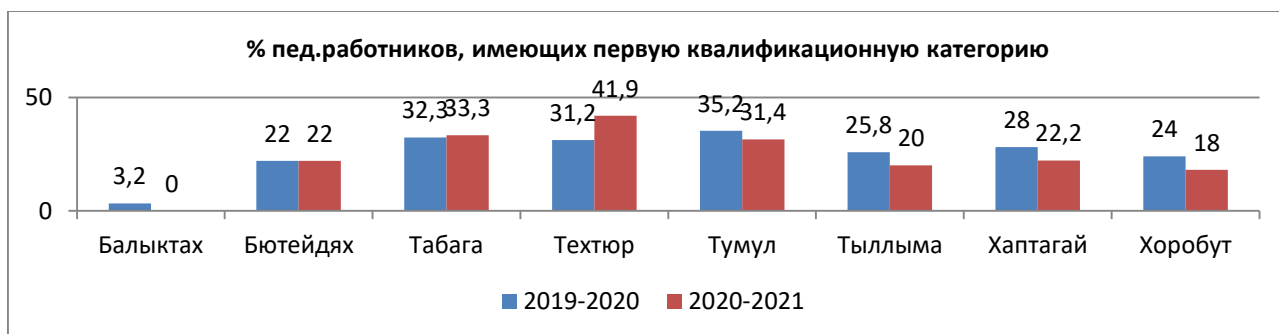
**Вывод:** удельный вес пед.работников, имеющих высшую категорию повысился в Быраминской, ЕСКОШИ, Вечерняя, Таратской и Чемоикинской СОШ. Высшую категорию не имеют педагогические работники Догдогинской и Хатылыминской НШ. Понижение показателя наблюдается в Дойдунской НШ, Алтанской СОШ.

1 группа школ с численностью от 200 и более:



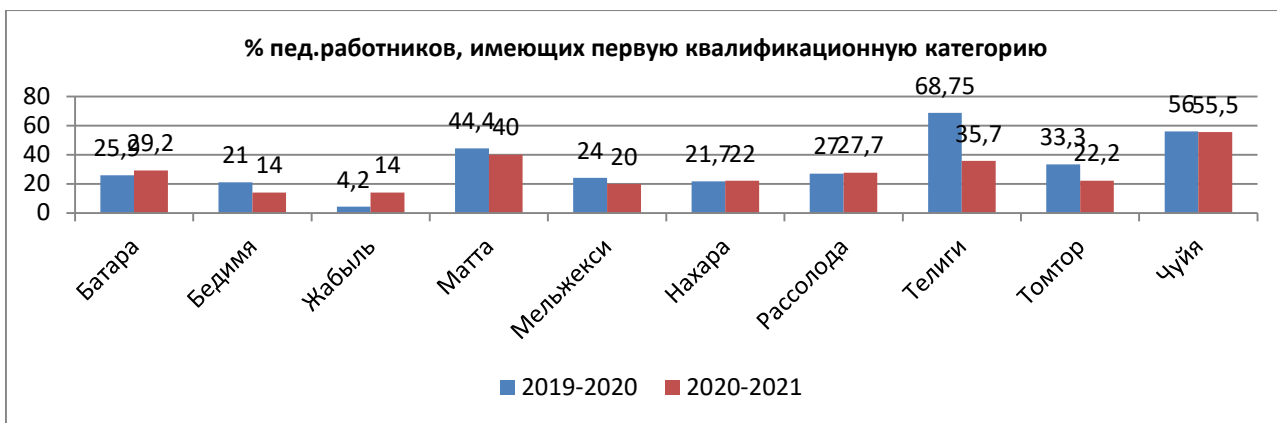
**Вывод:** наблюдается динамика снижения пед.работников, имеющих первую квалификационную категорию, кроме Харанской ССОШ.

2 группа школ с численностью от 100 до 199:



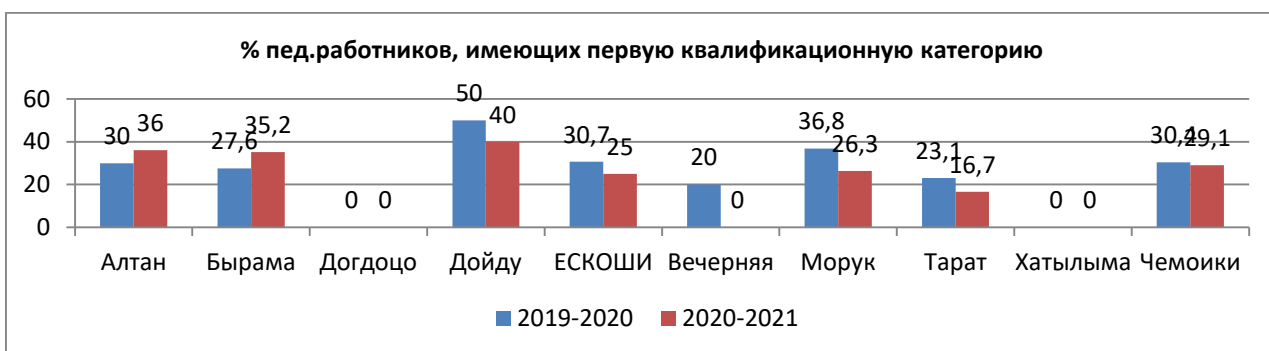
**Вывод:** удельный вес пед.работников, имеющих первую категорию повысился в Техтюрской и Табагинской СОШ. Значительное понижение показателя наблюдается в Хоробутской, Хаптагайской и Тыллыминской СОШ.

3 группа школ с численностью от 60 до 99:



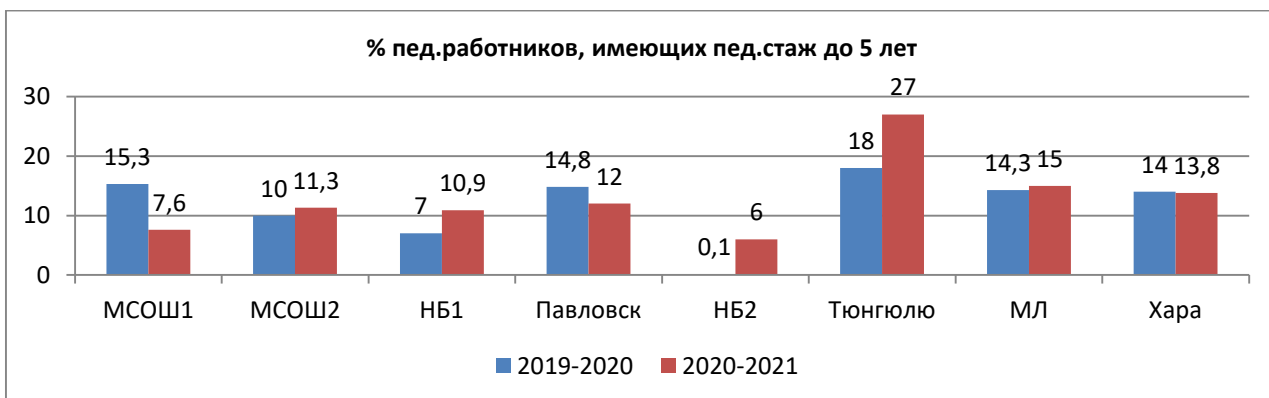
**Вывод:** удельный вес пед.работников, имеющих первую категорию повысился в Жабыльской, Батаринской, Рассолодинской СОШ. Значительное понижение показателя наблюдается в Телигинской СОШ.

4 группа школ с численностью от 1 до 59:



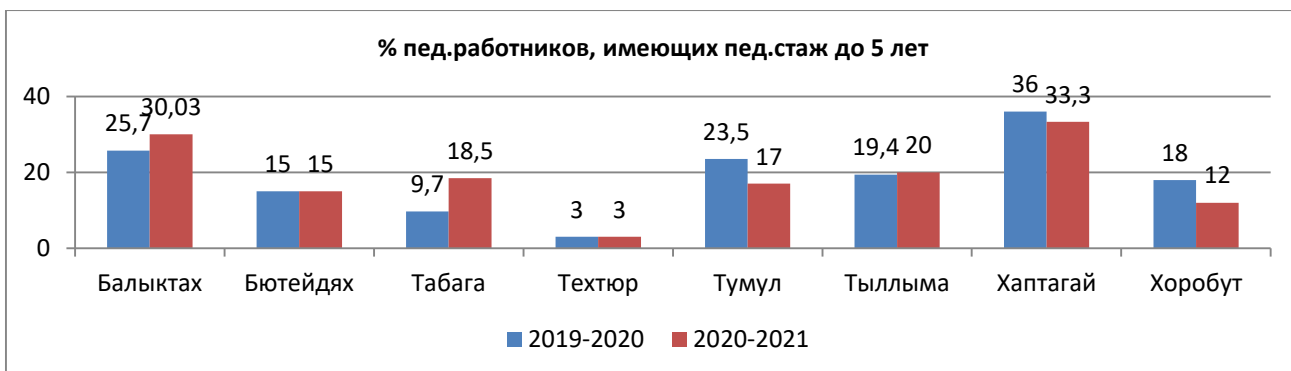
**Вывод:** удельный вес пед.работников, имеющих первую категорию повысился в Алтанской, Быраминской ООШ. Понижение наблюдается в Морукской, Таратской, Дойдунской НШ.

1 группа школ с численностью от 200 и более:



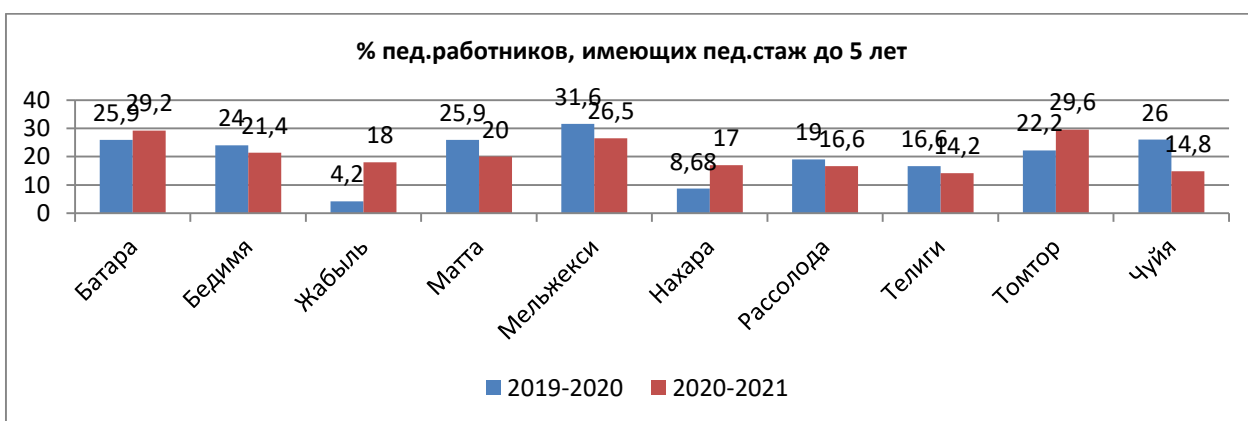
**Вывод:** удельный вес пед.работников, имеющих педагогический стаж до 5 лет повысился в Тюнгиюлюнской, Нижне-Бестяхской СОШ №1, №2, МСОШ им. Ф.Г. Охлопкова.

2 группа школ с численностью от 100 до 199:



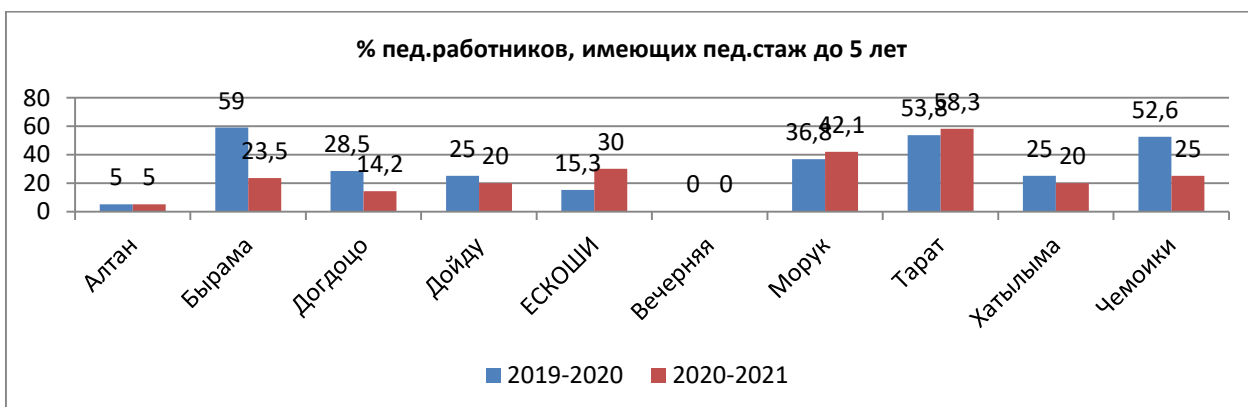
**Вывод:** удельный вес пед.работников, имеющих педагогический стаж до 5 лет повысился в Балыктахской, Табагинской СОШ.

3 группа школ с численностью от 60 до 99:



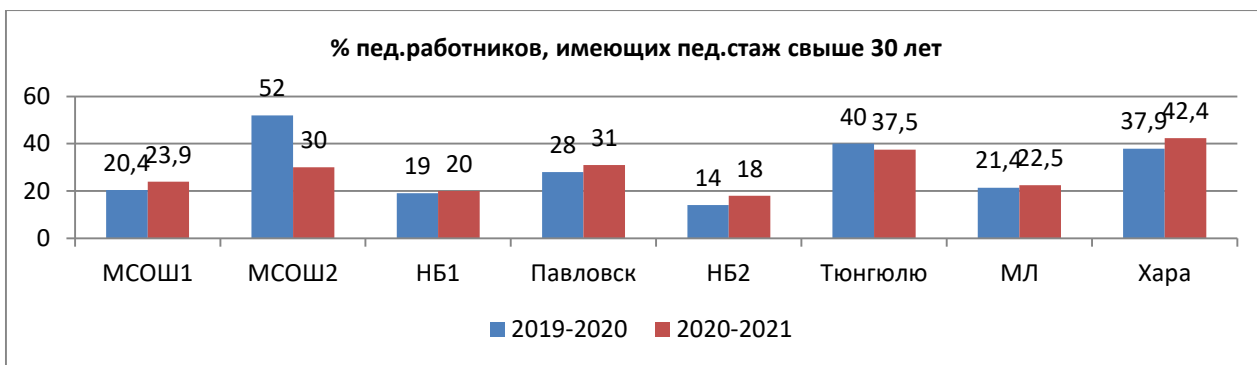
**Вывод:** удельный вес пед.работников, имеющих педагогический стаж до 5 лет повысился в Томторской, Батаринской, Жабыльской СОШ.

4 группа школ с численностью от 1 до 59:



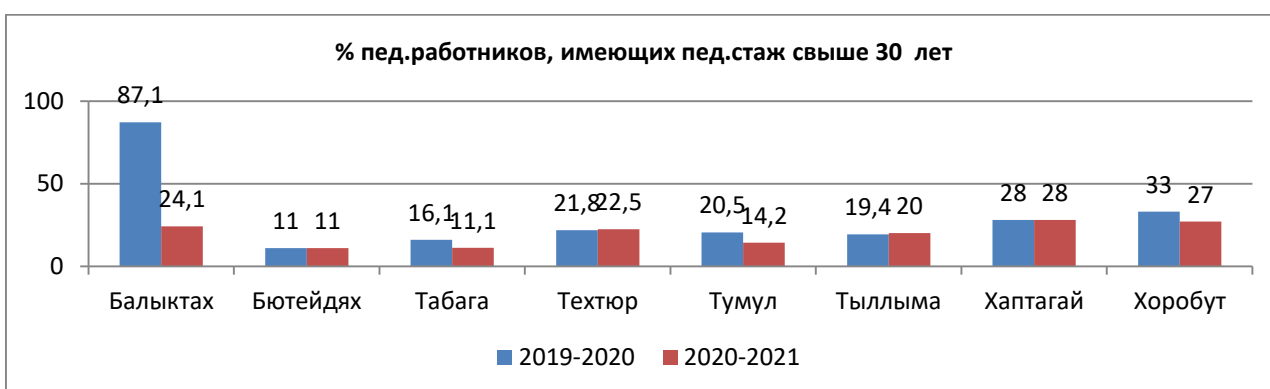
**Вывод:** удельный вес пед.работников, имеющих педагогический стаж до 5 лет повысился в Таратской, ЕСКОШИ, Морукской СОШ.

1 группа школ с численностью от 200 и более:



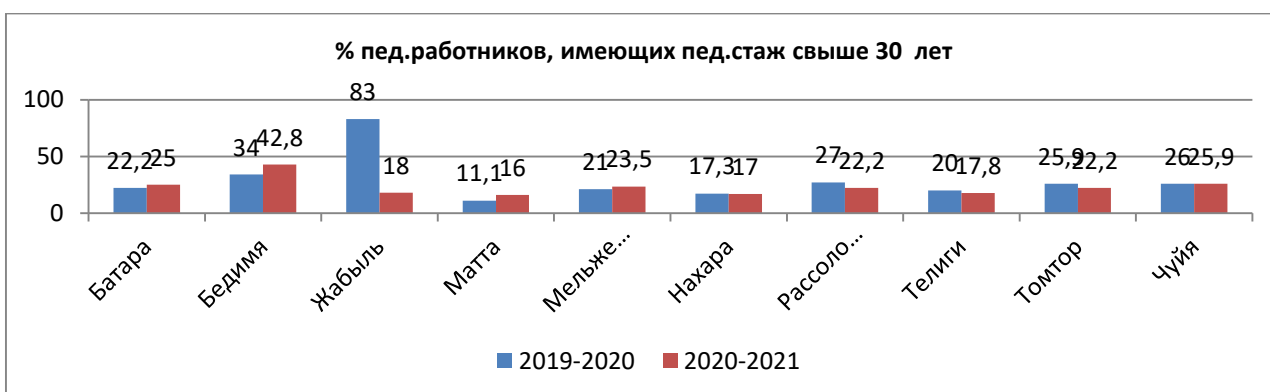
**Вывод:** удельный вес пед.работников, имеющих педагогический стаж свыше 30 лет повысился в МСОШ им. В.П. Ларионова, Павловская, Нижне-Бестяхская СОШ №2, Харанская СОШ.

2 группа школ с численностью от 100 до 199:



**Вывод:** удельный вес пед.работников, имеющих педагогический стаж свыше 30 лет повысился в Техтюрской СОШ.

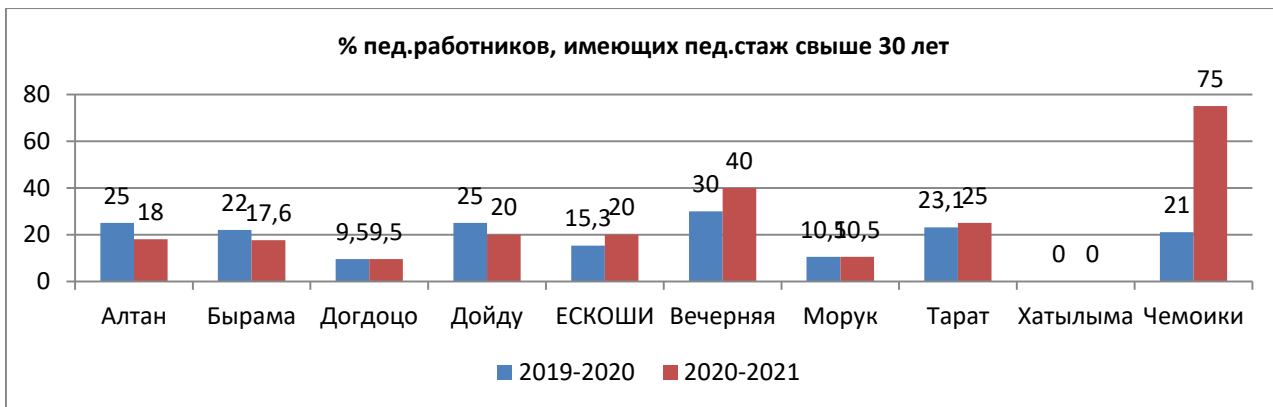
3 группа школ с численностью от 60 до 99:



**Вывод:** удельный вес пед.работников, имеющих педагогический стаж свыше 30 лет повысился в Бедиминской, Батаринской, Маттинской, Мельжексинской СОШ.

4 группа школ с численностью от 1 до 59:





**Вывод:** удельный вес пед.работников, имеющих педагогический стаж свыше 30 лет повысился в Чемоикинской, Вечерней, ЕСКОШИ.