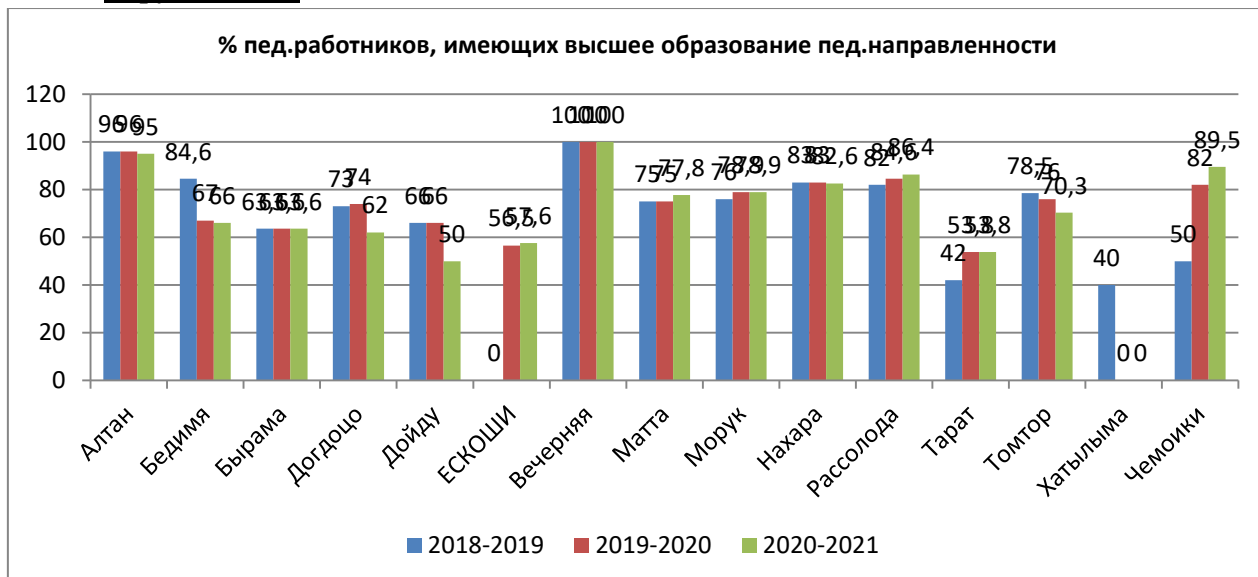


Анализ самообследования образовательных учреждений Мегино-Кангаласского района за 2018-2019, 2019-2020, 2020-2021 у.г.

1. Удельный вес численности педагогических работников, имеющих высшее образование педагогической направленности (профиля):

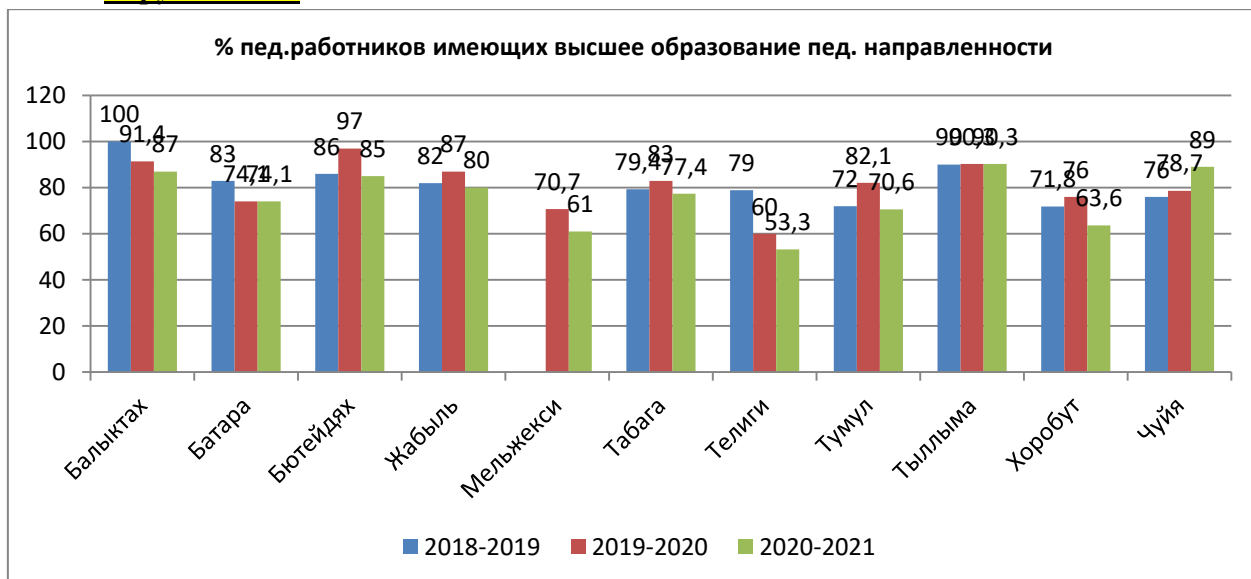
1 группа школ



Вывод:

Повышение наблюдается в Матгинской, Рассолодинской, Чемоикинской СОШ.
Понижение в Бедиминской, Догдогинской, Дойдунской, Томторской СОШ

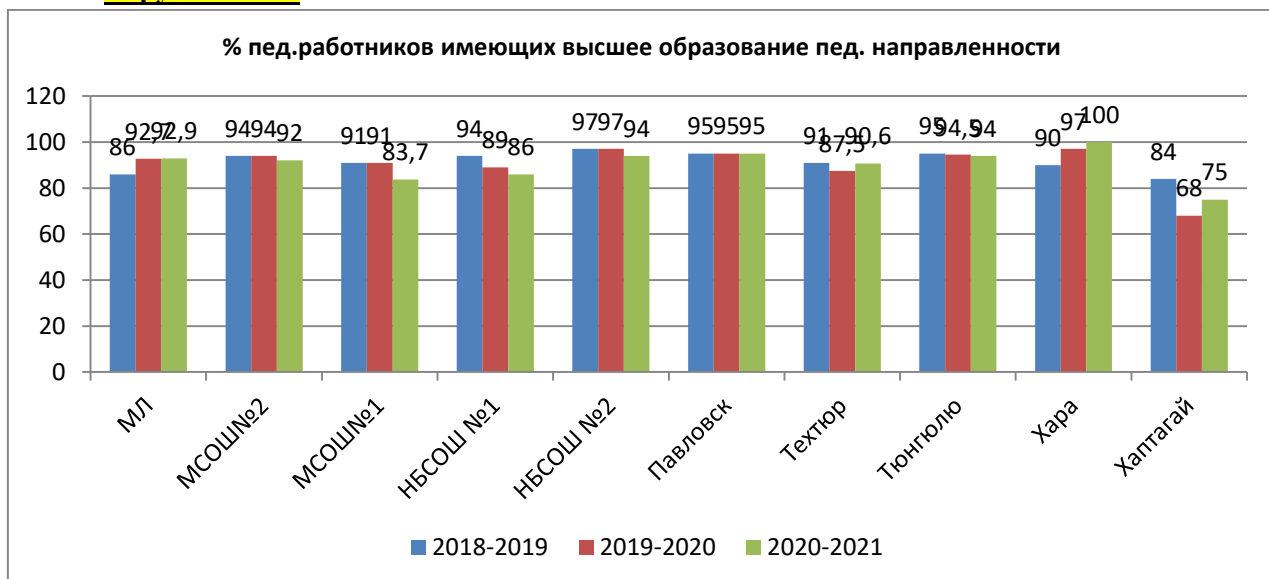
2 группа школ



Вывод:

Повышение наблюдается в Чуйинской СОШ.
Понижение в Балыктахской, Бютейдяхской, Жабыльской, Мельжесинской, Табагинской, Телигинской, Тумульской, Хоробутской СОШ;

3 группа школ



Вывод:

Повышение наблюдается в Харанской, Тяхтюрской, Хаттагайской СОШ.

Понижение в МСОШ2, МСОШ1, НБ2, Тянгюлюнской СОШ.

Исп. Неустроева АА,

спец.ОСОО РУО